


NIT. 901.219.122-0


ESTADOS DE SITUACIÓN FINANCIERA A 31 DICIEMBRE 2025 y 2024

(Cifras en pesos colombianos)

	ACTIVOS	NOTA	2025	2024
	ACTIVOS CORRIENTES:			
CODIGO	CUENTA			
1105	Caja	4	1.306.373.387	880.917.409
1110	Bancos	4	48.664.020	8.493.736
1305	Clientes nacionales	5	688.511.484	953.953.571
1330	Anticipos y avances	5	-	924.370
1355	Anticipo de impuestos	6	98.272.503	100.231.753
1399	Deterioro de cartera	5	-	46.191.151
	TOTAL ACTIVOS CORRIENTES		2.141.821.393	1.898.329.688
	ACTIVOS NO CORRIENTES:			
1524	Equipo de oficina	7	12.699.502	12.699.502
1528	Equipo de computación y comunicación	7	5.467.200	5.467.200
1532	Equipo Médico - Científico	7	89.208.000	89.208.000
1592	Depreciación acumulada	7	-	54.120.792
	TOTAL ACTIVOS NO CORRIENTES		45.149.474	53.253.910
	TOTAL ACTIVOS		2.186.970.867	1.951.583.598
	PASIVO CORRIENTE			
2205	Proveedores nacionales	9	123.556.631	179.514.973
2210	Proveedores del exterior	9	207.403.993	75.998.520
2335	Costos y gastos por pagar	9	709.315.554	610.650.330
2370	Aportes a empresas promotoras de salud eps	9	2.710.100	14.497.600
2404	De renta y complementarios corriente	11	76.950.000	113.577.000
2408	Impuesto sobre las ventas por pagar	11	12.718.000	19.058.000
2412	De industria y comercio	11	3.093.000	3.965.000
2505	Salarios por pagar	10	8.931.146	23.404.051
2510	Pasivo estimado para obligaciones laborales	10	13.280.029	24.757.506
2805	Anticipos y avances recibidos	12	-	6.245.972
	TOTAL PASIVO CORRIENTE		1.157.958.453	1.071.668.952
	PASIVO NO CORRIENTE			
2105	Bancos nacionales	8	170.175.713	-
	TOTAL PASIVO NO CORRIENTE		170.175.713	-
	TOTAL PASIVO		1.328.134.166	1.071.668.952
	PATRIMONIO			
3105	Capital suscrito y pagado	13	3.000.000	3.000.000
3110	Capital suscrito por cobrar	13	1.000.000	1.000.000
3115	Capital suscrito (db)	13	-	2.000.000
3605	Perdida/utilidad del Ejercicio	13	-	144.237.140
3705	Utilidades acumuladas	13	890.744.308	733.677.505
	TOTAL PATRIMONIO		858.836.701	879.914.645
	TOTAL PASIVO PATRIMONIO		2.186.970.867	1.951.583.598



Carlos Tovar Avila
Representante Legal




Mario Andres Gutierrez Pajaro
Contador Público
Tarjeta profesional No. 284619-T

NIT. 901.219.122-0


ESTADOS DE SITUACIÓN FINANCIERA A 31 DICIEMBRE 2025 y 2024

(Cifras en pesos colombianos)

CODIGO	CUENTA	NOTA	2025	2024
4125	Unidad Funcional de Apoyo Diagnostico	14	1.628.117.604	1.830.369.476
4155	Actividades inmobiliarias, empresariales y de alquiler	14	28.923.624	64.600.000
4175	Devolución en ventas	14 -	53.387.613 -	40.785.292
	TOTAL INGRESOS ORDINARIOS		1.603.653.614	1.854.184.184
6125	Unidad Funcional Apoyo Diagnostico	15 -	1.044.526.936 -	893.565.507
	COSTO DE VENTA		-1.044.526.936	-893.565.507
	MARGEN BRUTO OPERACIONES		559.126.678	960.618.677
5105	Gastos de personal	16 -	291.136.765 -	309.191.334
5110	Honorarios	16 -	72.442.247 -	182.088.463
5115	Impuestos	16 -	5.262.219 -	7.576.966
5120	Arrendamientos	16 -	72.925.517 -	57.337.769
5125	Contribuciones	16 -	1.521.147 -	1.573.802
5130	Seguros	16 -	2.730.380 -	2.646.873
5135	Servicios	16 -	36.957.987 -	52.595.726
5140	Gastos legales	16 -	6.230.353 -	4.651.452
5145	Mantenimiento y reparaciones	16 -	- -	13.010.000
5150	Adecuación e instalación	16 -	260.000 -	-
5155	Gastos de viaje	16 -	11.615.545 -	12.952.135
5160	Depreciación	16 -	989.396 -	922.224
5195	Diversos	16 -	49.022.473 -	67.099.505
	GASTOS DE ADMINISTRACIÓN		-551.094.030	-711.646.249
5305	Financieros	17 -	41.940.256 -	24.733.095
5315	Gastos extraordinarios	17 -	- -	1.001.000
5395	Gastos diversos	17 -	- -	1.335.040
	COSTOS FINANCIEROS Y OTROS GASTOS		-41.940.256	-27.069.135
5405	Impuesto de renta	18	- -	77.666.153
	GASTO POR IMPUESTO DE RENTA		0	-77.666.153
	UTILIDAD/PERDIDA DESPUES DE IMPUESTOS		-33.907.607	144.237.140
	UTILIDAD/PERDIDA DEL EJERCICIO		33.907.607	144.237.140



Carlos Tovar Avila
Representante Legal



Mario Andres Gutiérrez Pajaro
Contador Público
Tarjeta profesional No. 284619-T